

5 55 269 5

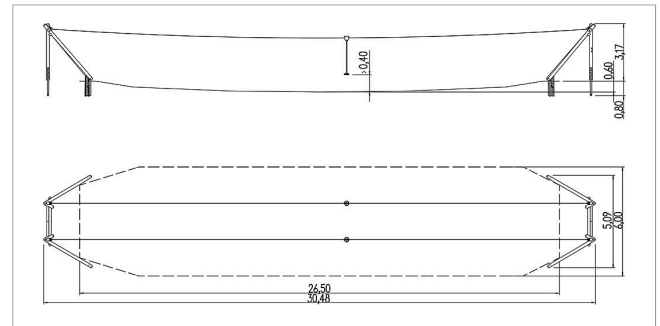
**eibe ibondo Tirolina
Montana Duo 30
m para montaje en
elevación del terreno**










made in germany

3+

Volumen del suministro

- 2 anclaje: acero galvanizado en caliente
- 2 dispositivo de tensión de cable : acero galvanizado en caliente
- 2 carrito de tirolina: acero inoxidable
- 2 cable de tirolina L 30 m: cable de acero
- 4 Muelle de tope con amortiguador: acero de muelle
- 2 asientos: goma
- armazón: madera de conifera
- bases de poste: acero galvanizado en caliente



	Material	Madera de conifera con impregnación en autoclave
	Nivel fundamento	FL 3
	Espacio mínimo	3048x600x317 cm
	Altura de caída libre	80 cm
	Prot. contra caídas neto	160 m ²
	Fundamentos	8x FHS
	Montaje	3 personas/6 h
	Pieza más grande	Ø 16x430 cm
	Pieza más pesada	95 kg