

5 25 006 1900 0

**eibe active trail Red de
panel Pasaje L6**

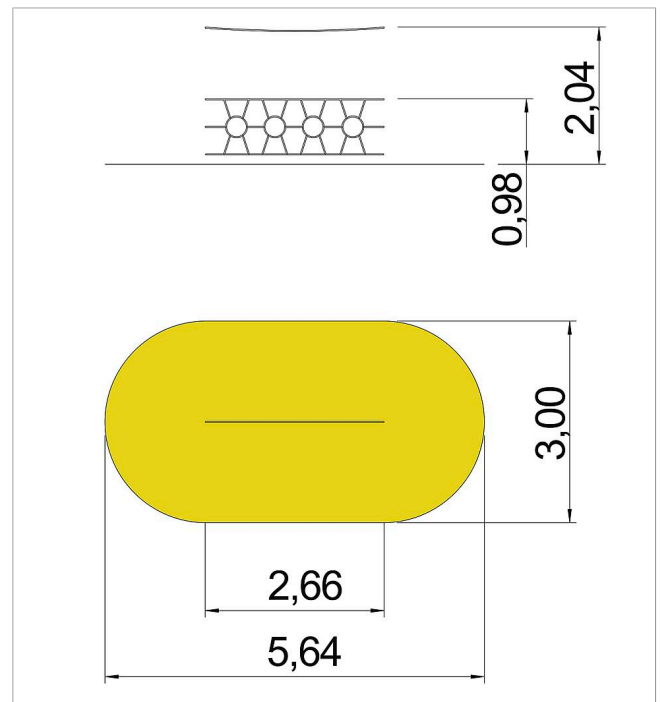
made in germany







3+

Volumen del suministro

Red de panel: cable de acero recubierto con plástico

Cuerda de sujeción: cable de acero recubierto con plástico



	Material	Cable de acero y PP
	Nivel fundamento	-
	Espacio mínimo	564x300x278 cm
	Altura de caída libre	98 cm
	Prot. contra caídas neto	15 m ²
	Fundamentos	-
	Montaje	1 persona/1,5 h
	Pieza más grande	-
	Pieza más pesada	7 kg