




GS2402 PANEL ALUMINIO

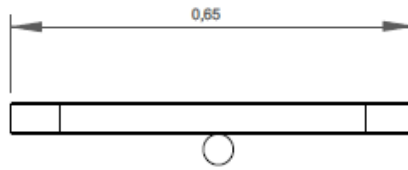


Ficha Técnica



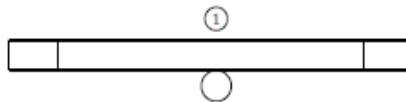


Información Equipo:



Información Técnica:

1 - Panel Aluminio





Características Técnicas:

Piezas Metálicas

Panel

Aluminio: Chapa de aluminio de 1,5mm lacado en blanco y la información de vinilo;

Poste

Hierro: Tratamiento anticorrosivo de galvanizado en caliente de acuerdo con la norma EN ISO 1461;

Sistema de fijación:

Tipo C - Sistema de fijación standard consta de plomo aplicado directamente al suelo y entubada con homigón;

Tornillería y accesorios

Tornillos: Acero galvanizado o opcionalmente AISI 304 de acero inoxidable;

Opcional: Simple o Doble;



100% reciclable;

