

5 66 417 5

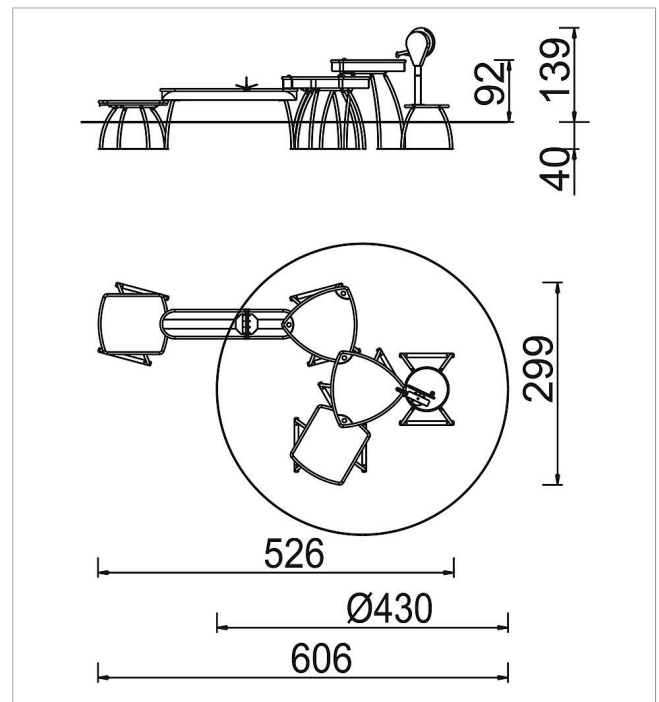
eibe acqua Instalación de juego con agua E










made in germany

3+

Volumen del suministro

- 1 bomba de manivela: acero inoxidable
- 1 plataforma para bomba con revestimiento de goma: acero inoxidable, goma
- 2 cuencas de válvulas, triangulares: acero inoxidable
- 1 armazón para cuenca de barro Al 75 cm: acero inoxidable
- 1 canal de agua L 200 cm: acero inoxidable
- 2 patas para canales Al 50 cm: acero inoxidable
- 1 cuenca de paso, cuadrada: acero inoxidable
- 1 armazón para cuenca de barro Al 25 cm: acero inoxidable
- 2 armazones para cuencas de barro Al 50 cm: acero inoxidable
- 1 cuenca de barro, cuadrada: acero inoxidable
- 1 rueda para canales: acero inoxidable, PA



	Material	Acero inoxidable
	Nivel fundamento	FL 1
	Espacio mínimo	606x430x255 cm
	Altura de caída libre	75 cm
	Prot. contra caídas neto	14,5 m ²
	Fundamentos	4x FHS o 12x FPP
	Montaje	2 personas/6 h
	Pieza más grande	106x80x115 cm
	Pieza más pesada	15 kg