

5 59 017 5

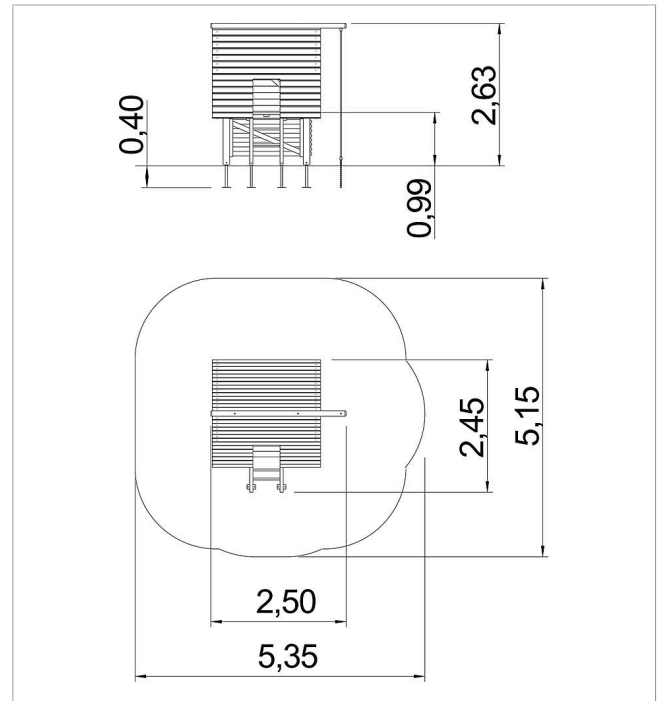
## eibe Casa del lago elevada










made in germany

3+

### Volumen del suministro

- 1 cuerda de escalada: PP
- 1 escalera: madera de conífera con impregnación en autoclave
- 1 casa del lago: madera de conífera con impregnación en autoclave
- Juego de bases para postes: acero galvanizado en caliente



	Material	Madera de conífera con impregnación en autoclave
	Nivel fundamento	FL 1
	Espacio mínimo	538x515x263 cm
	Altura de caída libre	154 cm
	Prot. contra caídas neto	23,8 m <sup>2</sup>
	Fundamentos	6x FHS o 6x FPP
	Montaje	2 personas/2,5 h
	Pieza más grande	200x180x12 cm
	Pieza más pesada	40 kg