

5 59 015 5

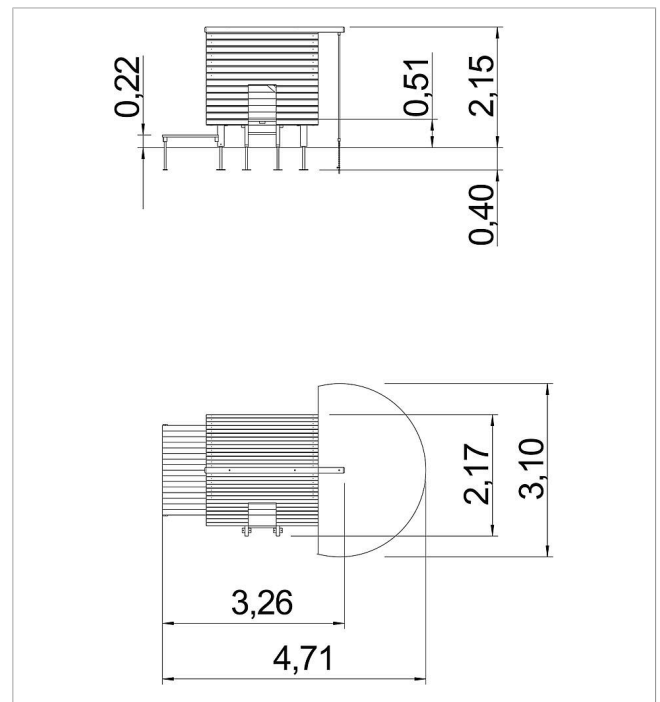
eibe Instalación de casa del lago










made in germany

3+

Volumen del suministro

- 1 cuerda de escalada: PP
- 1 escalera: madera de conífera con impregnación en autoclave
- 1 casa del lago: madera de conífera con impregnación en autoclave
- 1 plataforma: madera de conífera con impregnación en autoclave
- 8 bases para postes: acero galvanizado en caliente



	Material	Madera de conífera con impregnación en autoclave
	Nivel fundamento	FL 1
	Espacio mínimo	471x310x215 cm
	Altura de caída libre	106 cm
	Prot. contra caídas neto	5 m ²
	Fundamentos	8x FHS o 8x FPP
	Montaje	2 personas/2,5 h
	Pieza más grande	200x180x12 cm
	Pieza más pesada	30 kg